

# LA PEDAGOGIE ORGANISATIONNELLE



## Stage Initial MF1 de l'Ain

Décembre 2018



Catherine BARBOT MF2 n° 2302





## LA PEDAGOGIE ORGANISATIONNELLE

L'Organisationnel, c'est quoi ?

L'Examen

Organisation Globale

Des Outils d'aide à l'organisation

- Travail collectif sur une organisation

À vous maintenant !

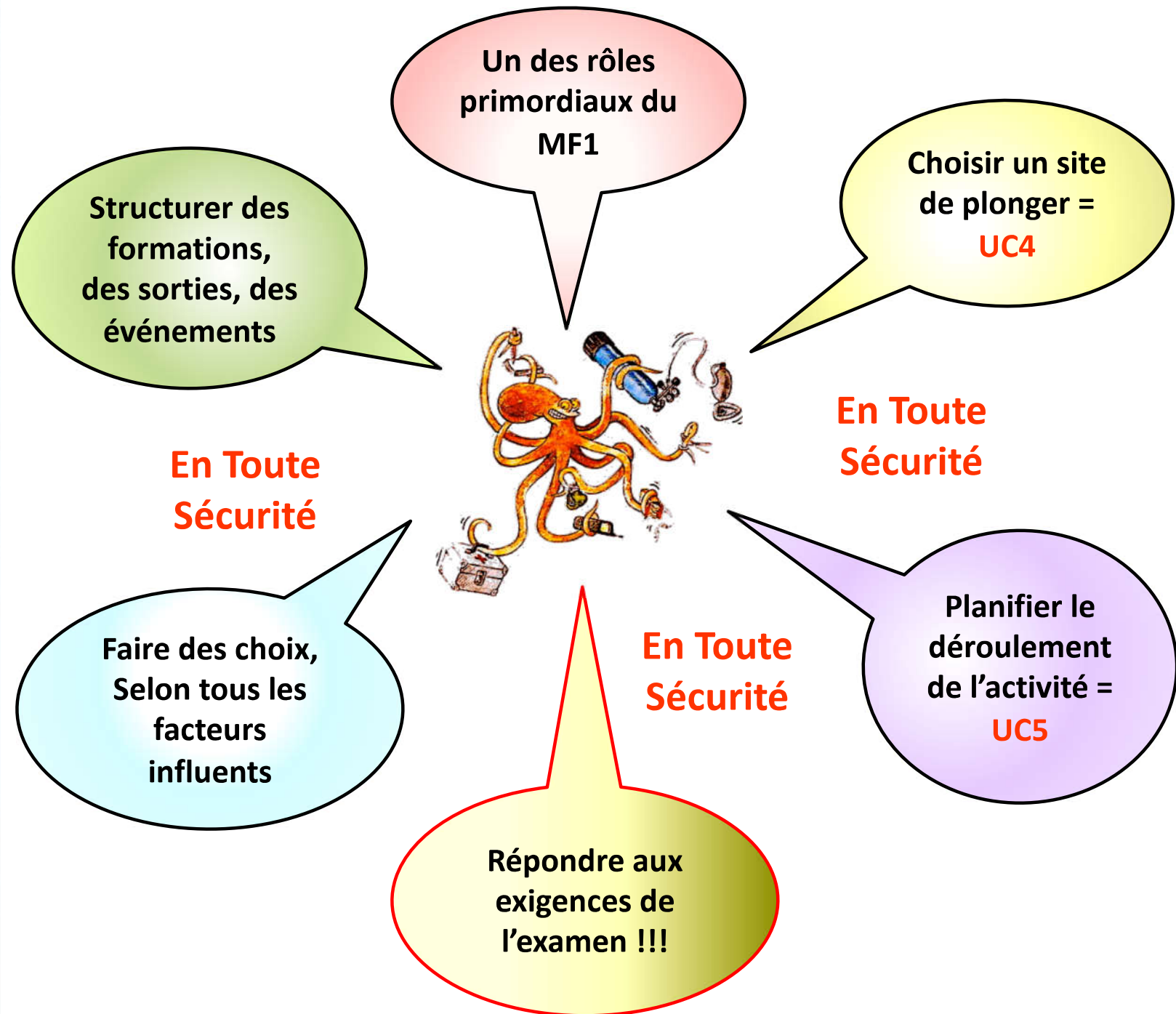
- Un exemple d'organisation

Mes Sources



AUVERGNE-RHÔNE-ALPES

# L'ORGANISATIONNEL, C'EST QUOI ?



# LA PEDAGOGIE ORGANISATIONNELLE

L'Organisationnel, c'est quoi ?

L'Examen

Organisation Globale

Des Outils d'aide à l'organisation

- Travail collectif sur une organisation

À vous maintenant !

- Un exemple d'organisation

Mes Sources

# L'EXAMEN

## POURQUOI ?

Évaluer votre capacité à organiser l'activité en toute sécurité

SUJET = tiré au sort  
**Coef 3**  
Préparation 30 mn  
Exposé 10 mn  
Torture 20 mn

## QUI ?

SUJET =  
- Accueil des plongeurs  
- Organisation de formation de plongeurs du PE20 au N5

## QUE ?

SUJET =  
Organisation  
- de séances  
- des palanquées  
- de la sécurité sur site

## QUOI ?

SUJET =  
- Gestion d'un bateau de plongée  
- Organisation des secours

## COMMENT ?

**PRÉSENTATION**  
= S'adresser à ses pairs !  
= Utiliser des Outils Pédagogiques



L'Organisationnel,  
c'est quoi ?

L'Examen

Organisation Globale

Des Outils d'aide à  
l'organisation

- Travail collectif sur une organisation

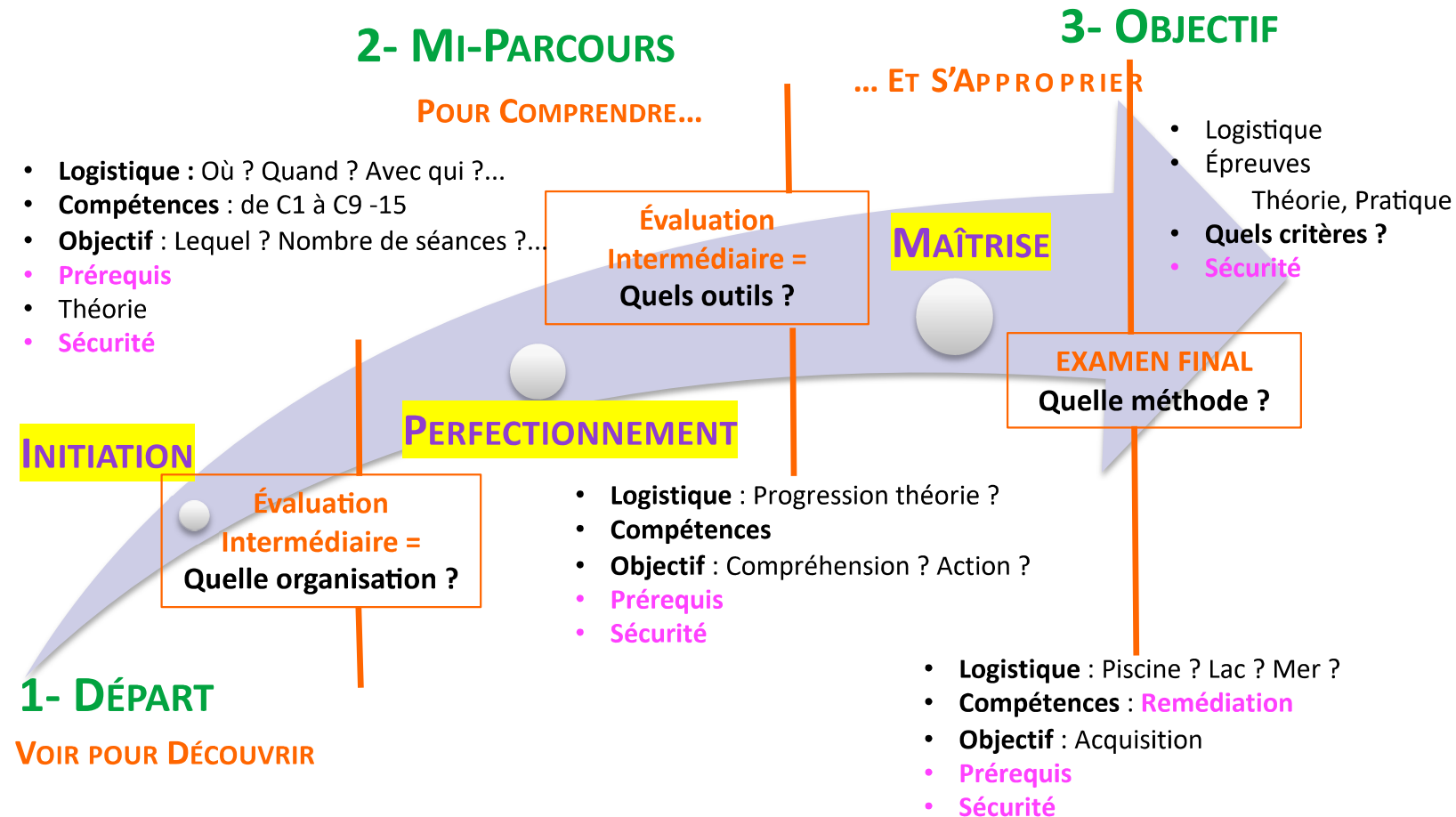
À vous maintenant !

- Un exemple d'organisation

Mes Sources

## VOTRE OBJECTIF

= Assemblage : Pratique + Théorie avec Progression



Du PE20 au GP + N5 - Transposable à tous les milieux  
= Vision globale sur l'ensemble des compétences



L'Organisationnel,  
c'est quoi ?

L'Examen

Organisation Globale

Des Outils d'aide à  
l'organisation

- Travail collectif sur une organisation

À vous maintenant !

- Un exemple d'organisation

Mes Sources

# UN OUTIL D'AIDE A L'ORGANISATION

## QUOI ?

Contenu : Formations, Séances, Ateliers...  
Initiation ? Apprentissage ? Perfectionnement ?  
Évaluation intermédiaire ? Stage final ? Examen ?  
Travail : Compétences, Capacités, Remédiations...

SÉCURITÉ

SÉCURITÉ

## LOGISTIQUE ?

Gestion,  
Réglementation,  
Contraintes...

## QUI ?

Encadrants : niveau  
requis  
Plongeurs : niveau,  
tech, explo



SÉCURITÉ

## MOYENS ?

Matériel : encadrants,  
plongeurs,  
ateliers verticaux,  
horizontaux...

SÉCURITÉ

## OÙ ?

Milieu - Timing

- Météo, Sites
- Mer, Lac, Piscine, lignes d'eau...
- Bateau, Plage

SÉCURITÉ

L'Organisationnel,  
c'est quoi ?

L'Examen

Organisation Globale

Des Outils d'aide à  
l'organisation

- Travail collectif sur  
une organisation

À vous maintenant !

- Un exemple  
d'organisation

Mes Sources

# Orga en milieu naturel validation 6 PE20

## QUOI ?

Validation N1 = 4 plongées 1ères bulles  
Adaptation ≠ entre piscine et milieu naturel  
Ont fait 2 fosses  
**Progression** dans les 4 plongées  
Diplôme et Arrosage !

## QUI ?

Plongeurs = 6 PE20  
Encadrants = **2 E2** Cécile et Laurent  
**+ 1 E3** « Moi » DP  
Total = 9 plongeurs

## SÉCURITÉ

## LOGISTIQUE ?

Hôtel Restaurant = 3 x 9 repas  
UFCV = 1 nuit dîner  
+ petit déjeuner

Mail coordinateur = **Cécile**  
Carnets plongées, Licences, Certificats  
médicaux envoyés à Véronique...  
Diplômes = **Laurent**

1ères  
BULLES

## SÉCURITÉ

où ?

Week-end = 2 jours en Mai  
Au CIP Fréjus  
Patrick = bateau + **sécurité**  
**surface**

## COMMENT ?

## SÉCURITÉ

Blocs + détenteurs + stabs perso et du club  
Minibus + **oxygénothérapie**  
Ppt cours + 6 Plaquettes plongeurs

L'Organisationnel,  
c'est quoi ?

L'Examen

Organisation Globale

Des Outils d'aide à  
l'organisation

- Travail collectif sur  
une organisation

À vous maintenant !

- Un exemple  
d'organisation

Mes Sources

# Orga en milieu naturel validation 6 PE20

|            | Samedi  | Dimanche  |
|------------|---|---|
| Matin      | <p><b>Phase de Découverte</b><br/> <b>3 Palanquées E2-3 + 2 PE20</b><br/>                     = 40 min - Entre 8 et 12 m<br/>                     Le Lion de Mer<br/> <b>Adaptation au milieu = Explo</b><br/>                     Équipement - Mise à l'eau - Immersion<br/>                     VDM + LRE</p> <p><b>SÉCURITÉ - BRIEFING</b></p>                     | <p><b>Phase de Perfectionnement/Maîtrise</b><br/> <b>3 Palanquées E2-3 + 2 PE20</b><br/>                     = 45 min - Entre 15 et 20 m<br/>                     Les Pyramides<br/>                     Stabilisation - Sensibilisation<br/>                     profondeur - Communication Air</p> <p><b>SÉCURITÉ - BRIEFING</b></p>                      |
| Après-Midi | <p><b>Phase de Perfectionnement</b><br/> <b>3 Palanquées E2-3 + 2 PE20</b><br/>                     = 40 min - Jusqu'à 12m<br/>                     L'Arche<br/> <b>Adaptation au milieu = Explo</b><br/>                     Communication - Stabilisation - Faune et<br/>                     Flore</p> <p><b>SÉCURITÉ - BRIEFING</b></p>                           | <p><b>Phase de Maîtrise</b><br/> <b>3 Palanquées E2-3 + 2 PE20</b><br/>                     = 45 min - Entre 15 et 20 m<br/>                     Le village<br/>                     Même chose que le matin + Rallye<br/>                     suite à soirée autour de la Faune et la<br/>                     Flore</p> <p><b>SÉCURITÉ - BRIEFING</b></p> |
| Soirée     | <p>Débriefing journée - Impressions<br/>                     partagées. Turn over des palanquées et E<br/>                     PowerPoint Faune et Flore<br/>                     = Cécile : mise en place d'un rallie sous-<br/>                     marin<br/>                     = découvrir 5 espèces ≠ avec plaquettes<br/>                     pour écrire</p> | <p>Pot offert par le CIP<br/>                     Remise des diplômes - Photos<br/>                     Retour minibus</p>  |

## Conseils du E3 pour les encadrants

Gestion des remontées autour du parachute – stabilisation et vitesse de remontée



L'Organisationnel,  
c'est quoi ?

L'Examen

Organisation Globale

Des Outils d'aide à  
l'organisation

- Travail collectif sur une organisation

À vous maintenant !

- Un exemple d'organisation

Mes Sources

## ORGANISATION DE LA SÉANCE

- 3 sous-groupes de 3 + 2 sous-groupes de 4
- Chaque ss-gpe travaille d'abord le 1<sup>er</sup> sujet, un E4 corrige.
- Puis autour du 2<sup>ème</sup> sujet, les E4 tournent pour aider.

- **Sujet 50**

- En tant que DP, vous êtes chargé d'organiser une plongée d'exploration sur une épave en Méditerranée comprise entre 30 et 45m.

Les niveaux des plongeurs sont les suivants :

- 3 N3 expérimentés dont un connaît déjà cette épave ;
  - 5 PE40 ne connaissant pas l'épave
  - 3 N2 ayant déjà récemment effectué 3 plongées à 35 mètres
  - 2E3.
  - Le bateau ne mouillera pas à cause de la présence d'un léger courant.
  - Présentez votre organisation.
- Présentez votre organisation et le planning de cette sortie.

- **Sujet 52**

- Vous souhaitez organiser une plongée de nuit à partir d'un bateau de 20 plongeurs maxi.
- Présentez votre organisation.





LE DP !

Pour chacune d'entre elles,  
Chercher les points clés caractérisant la plongée

L'Organisationnel,  
c'est quoi ?

L'Examen

Organisation Globale

Des Outils d'aide à  
l'organisation

- Travail collectif sur une organisation

À vous maintenant !


- Un exemple d'organisation

Mes Sources



| POINTS CLÉS                      | PLONGÉE DE NUIT  |
|----------------------------------|--|
| <b>Organisation générale</b>     | Bateau mouillé ou balise avec signalisation lumineuse<br>Prévoir boissons chaudes et sucrées, petit en-cas<br>Vêtements de rechange ou parka, bonnets<br>Bien ranger le matériel<br>La plongée de nuit n'est pas la 3 <sup>ème</sup> plongée...  |
| <b>Choix du site</b>             | Profondeur limitée et adaptée au niveau technique des plongeurs<br>Site connu de jour, sans problème d'orientation<br>Conditions météorologiques et environnementales favorables   |
| <b>Matériel spécifique</b>       | Signalisation de nuit : éclairage du bateau, projecteur à bord pour recherche surface<br>Lampe flash au pendeur<br>Une lampe ou phare par personne, 2 pour les encadrants,<br>Un bracelet lumineux de même couleur pour chaque palanquée   |
| <b>Palanquées</b>                | Organisation de rotation<br>Mixer les palanquées, préférer les binômes pour les autonomes ou 3 pour les encadrés<br>Le GP doit avoir l'expérience des plongées de nuit !   |
| <b>Déroulement de la plongée</b> | Attention au croisement avec les autres palanquées<br>Vigilance constance, surtout pour les « premières »<br>Bien appliquer les consignes ci-dessous   |
| <b>Intérêt de la plongée</b>     | Observation de la vie aquatique<br>Contrastes couleurs, orientation, ambiance...<br>Bioluminescence  |
| <b>CONSIGNES</b>                 | S'assurer du fonctionnement des lampes avant l'immersion<br>Rappeler les signes de communication de nuit et la communication sous l'eau = pas de phare en plein visage !<br>Veiller à la sécurité lors de la mise à l'eau<br>Allumer la lampe avant l'immersion le long du bout ou d'un tombant<br><b>Ne jamais éteindre sa lampe !!!</b><br>Rester groupé<br>Protocole en cas de perte de palanquée |

SÉCURITÉ



SÉCURITÉ





L'Organisationnel,  
c'est quoi ?

L'Examen

Organisation Globale

- Le Manuel de Formation Technique



Des Outils d'aide à  
l'organisation

- Travail collectif sur une organisation

- Le Code du Sport

- Site de la FFESSM

<https://ffessm.fr/>

À vous maintenant !

- Un exemple d'organisation

- Plongée Plaisir : Monitorats

Alain Forêt

- Présentations CTR AURA...

<http://ffessm-ctr-aura.fr/>

Mes Sources

