



STAGE INITIAL « MF1 » Trévoux 2016

La Formation du Moniteur Fédéral 1^{er} degré

Compétences du MF1

Cursus de formation

Stage initial

Stage en situation

Stage final

Examen

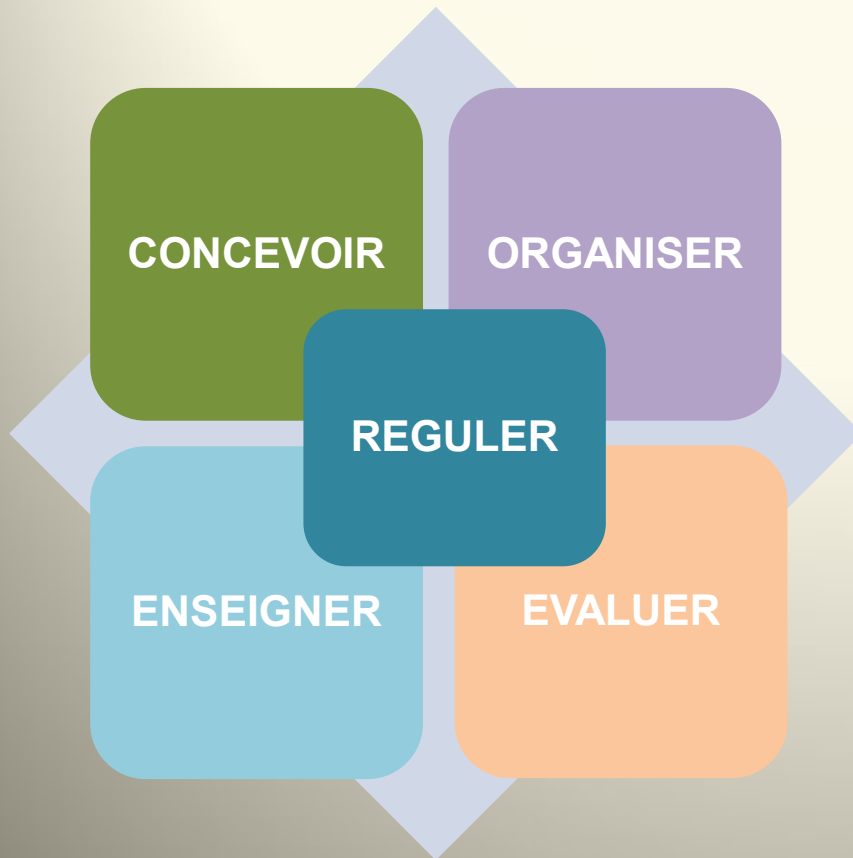
Prérogative du MF1

Quelques conseils

La Formation du Moniteur Fédéral

1^{er} degré

Les compétences du MF1



ANIMATEUR qualités Humaines Accueil

ENSEIGNANT pédagogie cadre FFESSM

ORGANISATEUR cadre réglementaire

PLONGEUR performant expérimenté

MARIN évaluation des risques naturels

COMMERCIAL «vendre» & promouvoir

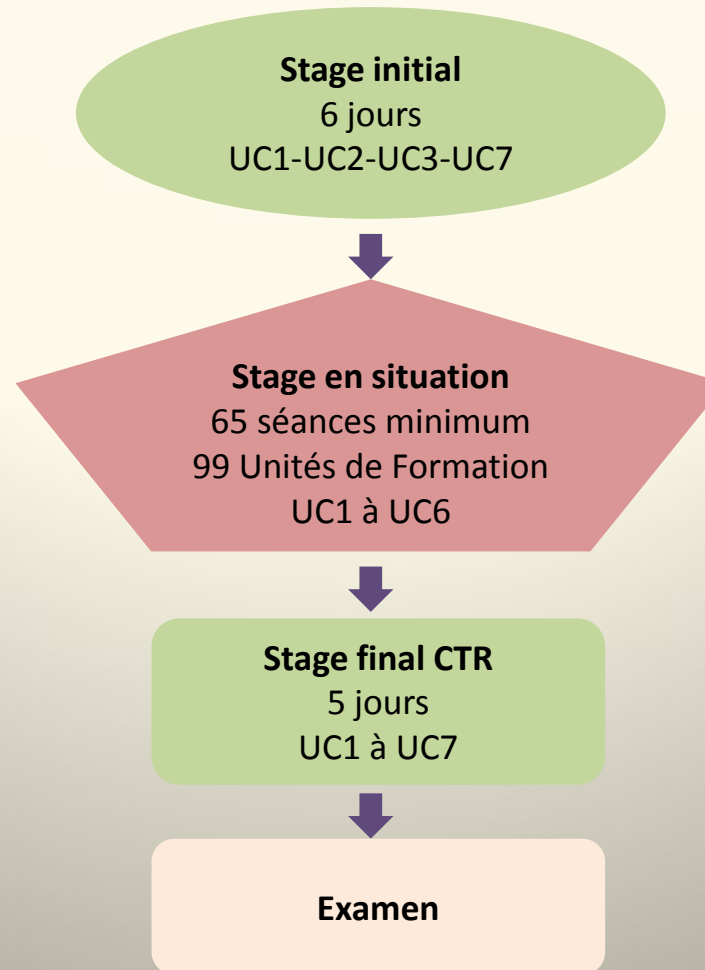
TECHNICIEN conseils matériel

SECOURISTE

...

La Formation du Moniteur Fédéral 1^{er} degré

Le cursus de formation



La Formation du Moniteur Fédéral

1^{er} degré

Le cursus de formation

Le stage initial

Guide de Palanquée
FFESSM, ANMP,
associé, BPJEPS


Licence
Certificat médical

- Organisé par une CTR
- Ou par un Codep
- sous délégation CTR

Formation initiale :
6 jours
Ou 3x2 jours
Ou 2x3 jours

- UC1 : Accueil des plongeurs
- UC2 : Conception pédagogique
- UC3 : Formation des plongeurs
- UC7 : Connaissances support
(Activité, réglementation)

Délivré par la CTR
(Valable 3 ans max
jusqu'à l'examen)



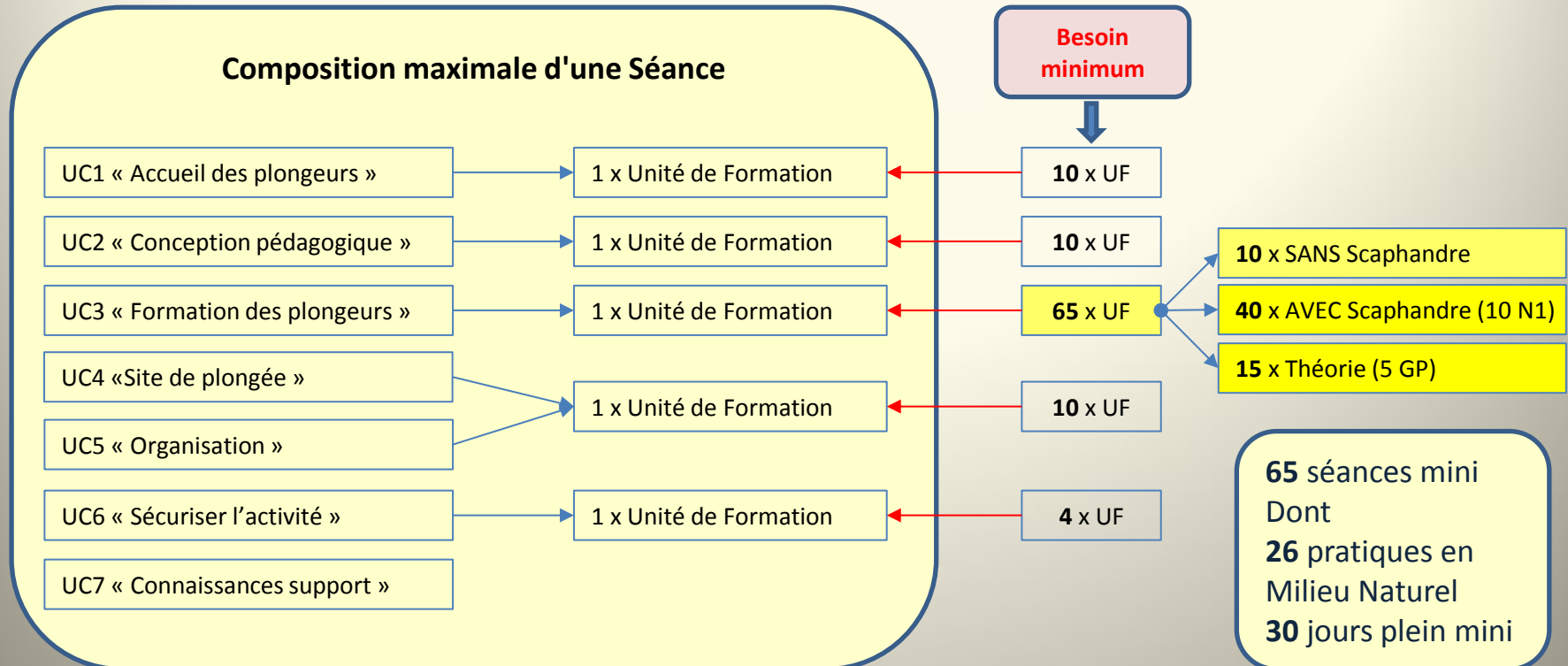
La Formation du Moniteur Fédéral

1^{er} degré

**ETABLISSEMENT AFFILIE ou
AGREE**

Le cursus de formation

Le stage en situation



Le livret pédagogique offre un support permettant à un tuteur de valider chaque unité de formation pour l'acquisition des UC.

La Formation du Moniteur Fédéral

1^{er} degré

Le cursus de formation

Le stage en situation

Chaque stagiaire peut avoir plusieurs tuteurs
TUTEUR = conseiller pédagogique
TUTEUR = E4 licenciés FFESSM

- Sorties techniques
- Cours théoriques
- formations club, CTD, ...

■ Compléments avec un ou plusieurs tuteurs.

■ Compléments avec d'autres E4.

Rôle de vos tuteurs :

- Développer vos capacités pédagogiques.
- Transmettre leur expérience de moniteur.
- Vous préparer à l'examen
- Vous former à vos futures prérogatives.

Validation du livret pédagogique :

- UF **contrôlées** et **validées** sur livret pédagogique par le **Tuteur**.
- Chaque Tuteur doit participer à **au moins 4 UF** pour pouvoir signer => Unité pédagogique.
- Le Tuteur doit être **présent** sur le lieu de l'activité.

La Formation du Moniteur Fédéral 1^{er} degré

Le cursus de formation

Le stage en situation



La Formation du Moniteur Fédéral 1^{er} degré

Le cursus de formation

Le stage final

Stage final

5 jours

Organisé par une CTR - En milieu naturel

- **Mises en situations pédagogiques :**

Sujets de formation ou d'examen:

- Pratique, Théorique et Organisationnelle.
- Du débutant au GP + PE & PA.
- Aux profondeurs requises.

- **Entraînement** à l'Intervention sur un Plongeur en Difficulté (IPD)

- **Révisions réglementation**



La Formation du Moniteur Fédéral

1^{er} degré

Le cursus de formation

Examen

livret pédagogique renseigné
avec avis favorable

Stage Final



Attestation A1
Aptitude IPD -25m .
signée par un E3.

Permis bateau
Option côtière minimum

RIFA Plongée
« CARTE »

Examen : 1 à 3 jours

Réglementation	(Coef 2)
IPD	(Coef 4)
Pédagogie pratique	(Coef 4)
Pédagogie théorique	(Coef 4)
Pédagogie organisationnelle	(Coef 3)

ALLEGEMENTS & EXEMPTIONS

- GP < 3 ans à la date de délivrance du livret pédagogique
- DP sur 10 plongées attestées (*)
- 10 séances d'enseignement 0-6m < 2 ans attestées (*)
- UC10 + 20 séances d'enseignement 0-20m (au moins 10 en milieu naturel > 6 m) < 2 ans attestées (*)
- (*) = par E3 licencié ou président du club

Il appartient au candidat d'en faire la demande et de produire les justificatifs

La Formation du Moniteur Fédéral

1^{er} degré

Les prérogatives du MF1

Que pourrais-je faire avec mon MF1 en poche ?

- Conformément au code du sport: enseigner jusqu'à 40m
- Assurer les fonctions de Directeur de plongée.
- Signer les carnets de plongée
- Valider les compétences des brevets et qualifications de plongeurs
- Délivrer les brevets et qualifications de plongeurs
- Signer les aptitudes des candidats au brevet du guide de Palanquée.
- Valider les qualifications de Directeur de Plongée en exploration .

La Formation du Moniteur Fédéral

1^{er} degré

Les prérogatives du MF1

Mais également ?

- **Membre du jury Guide de Palanquée :**
 - **Epreuves du groupe 1 (condition physique)**
 - **En double avec un E4 les autres épreuves**

- **Membre du jury initiateur :**
 - **A deux MF1 l'épreuve de mannequin.**
 - **En double avec un E4 les épreuves de pédagogie.**

- **A l'issue d'une année de Monitorat et après une formation, les MF1 peuvent devenir TSI.**

La Formation du Moniteur Fédéral

1^{er} degré

Quelques conseils :

- **Multipliez les expériences** (autant de moniteurs, autant de pédagogies...)
- **Variez les séances :**
 - Niveau de plongeur.
 - Compétences à enseigner.
 - Artificiel / Naturel (insister sur le naturel).
 - ...
- **Transposez à d'autres séances** ce que vous apprenez.
- **Ne copiez pas les cours** de votre moniteur préféré. Développez vos qualités pédagogiques.
- **Maintenez vos contenus** théoriques et votre technique individuelle de plongeur.
- **Visez un délai max de 24 mois** pour passer l'examen (risque de vous disperser et de vous essouffler)
- **Complétez votre livret pédagogique au fur et à mesure** (de préférence sur une photocopie).

La Formation du Moniteur Fédéral 1^{er} degré

Bibliographie & sources :

- Manuel du moniteur – FFESSM
- Code du Sport – Légifrance.gouv.fr
- Livret pédagogique MF1 Avril 2016
- Mémento Vagnon du moniteur de plongée
- Mémento de la réglementation – Plongée plaisir

La Formation du Moniteur Fédéral 1^{er} degré

Il ne reste plus qu'à vous faire plaisir au cours de cette formation, acquérir les qualités de moniteur et ainsi transmettre votre passion aux autres.

Vos Questions ???