



Être et former un Directeur de Plongée



Stage initial E3 – Trévoux - décembre 2016

Être et former un Directeur de Plongée

1. Pourquoi ?
2. 1 DP, ça fait quoi ?
3. Quelles compétences pour être DP ?
4. Comment s'organiser ?
5. Jouons au DP.
6. Former un P5.

1. Pourquoi ?



- Signer les carnets de plongée.
- Valider les épreuves des brevets de plongeur Niveau 1 à Niveau 3 ainsi que les PE40 et PE60.
- Signer les aptitudes des candidats au brevet de Guide de Palanquée.
- Valider les qualifications de Directeur de Plongée en Exploration.
- Assurer les fonctions de Directeur de Plongée.

Prérogatives du MF1 !

1. Pourquoi ?



2 – Epreuve de pédagogie organisationnelle et de sécurité : coefficient 3

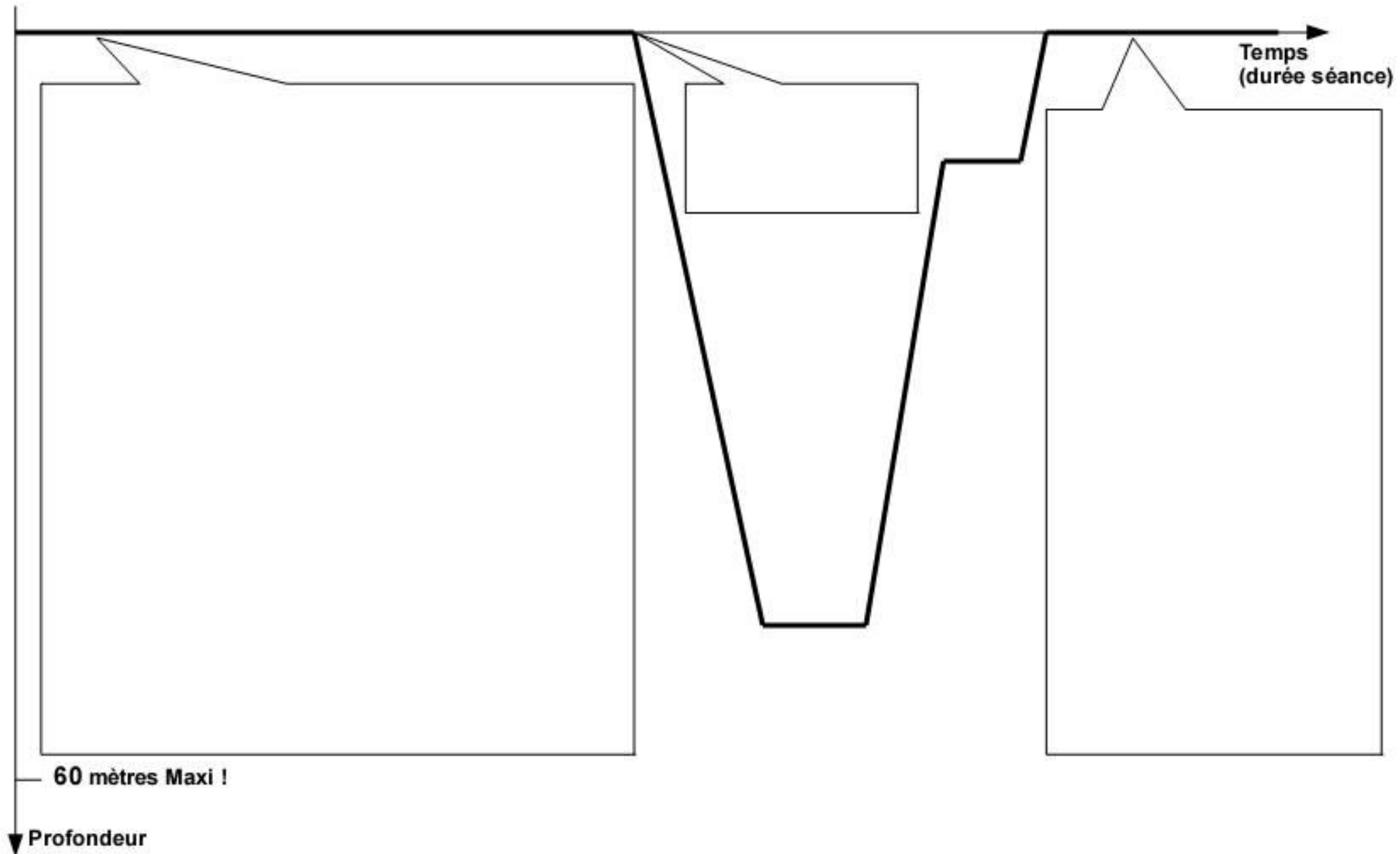
Cette épreuve a pour objectif l'évaluation d'une capacité à organiser notre activité en toute sécurité au niveau fédéral.

Elle peut porter sur les thèmes suivants :

- La gestion d'un bateau de plongée.
- L'accueil des plongeurs.
- L'organisation des palanquées.
- L'organisation de la sécurité sur site.
- L'organisation des secours.
- L'organisation d'une formation de plongeurs du N1 au N5.

MF1 évalué sur fct° DP !

2. 1 DP, ça fait quoi ?



3. Quelles compétences pour être DP ?

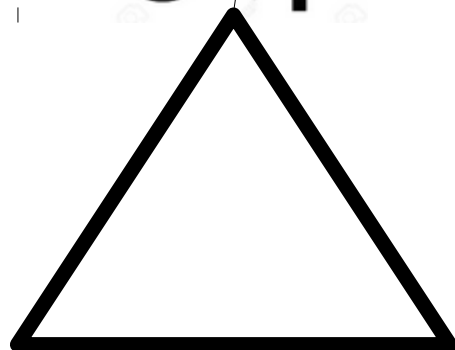


- C1 « Accueil des plongeurs » : accueillir, conseiller et répondre aux demandes.
- C2 « Conception pédagogique » : concevoir une progression, une séance.
- C3 « Formation des plongeurs » : conduire des séances de formation pour les plongeurs.
- C4 « Site de plongée » : choisir un site de plongée.
- C5 « Organisation » : organiser, planifier le déroulement de l'activité.
- C6 « Sécurisé l'activité » : sécuriser l'activité, prévenir les risques et intervenir.
- C7 « Connaissance support » : posséder les connaissances en appui de l'activité.

MF1 = moniteur + DP !

4. Comment s'organiser ?

Outtil 1



textes

CdS

MFT



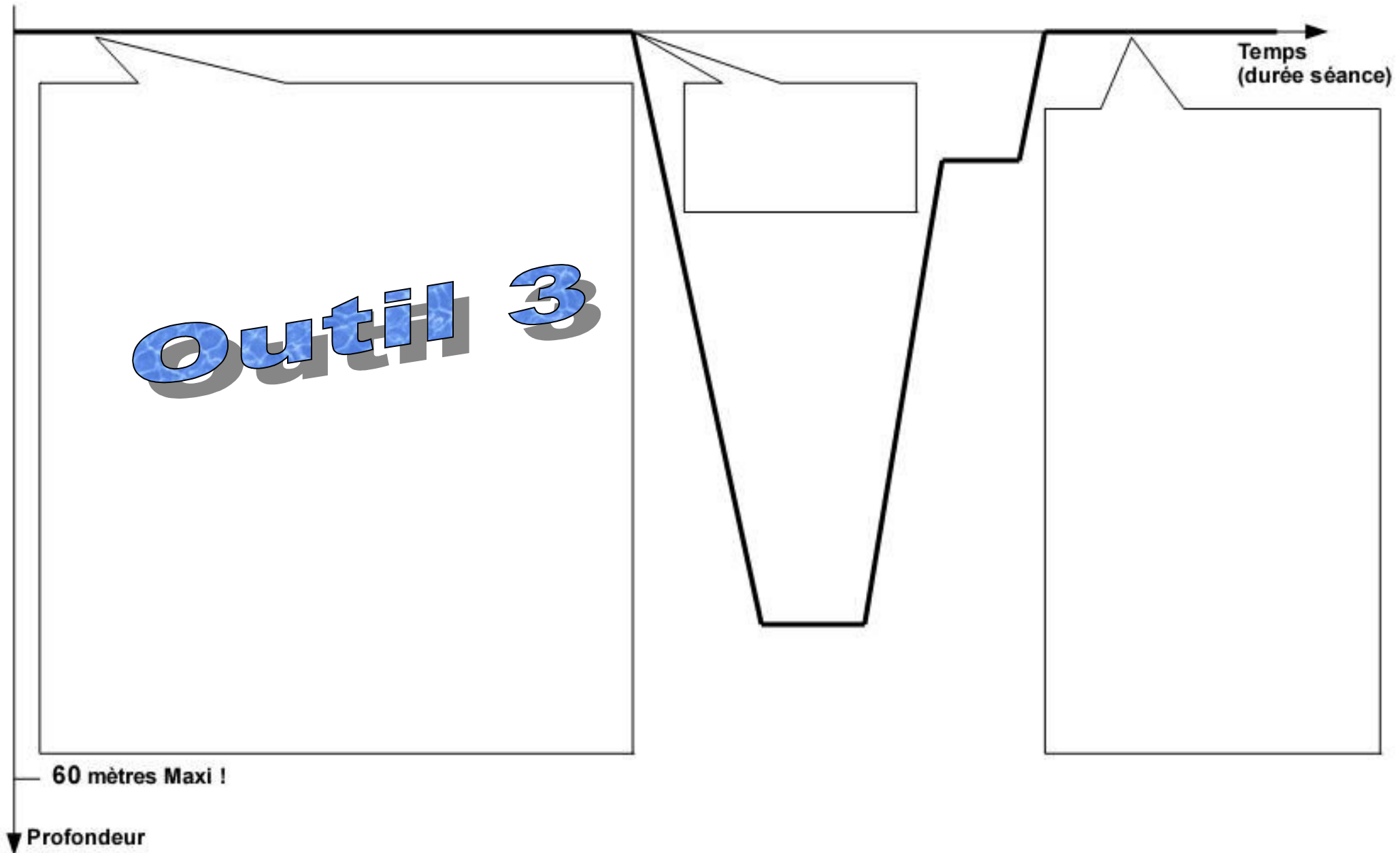
4. Comment s'organiser ?

Outil 2
QQOQCCP :

Plongée du ...

| | | |
|------------|-------------------------------------|------------------|
| Quoi ? | Plongée de nuit | Lampes... |
| Qui ? | 5 PE20, 4 PA20, 5PA60 2 E2, 1 E3 | Feuille sécurité |
| Où ? | Capo rosso | |
| Quand ? | 21h30 | |
| Comment ? | Zodiac | O2, sécu |
| Combien ? | | 17 blocs |
| Pourquoi ? | Explo ; Faune | |

4. Comment s'organiser ?



5. Jouons au DP !

Plongée de nuit.
Site sans danger,
de 0 à 40m,
Mouillage possible.

5 PE20, 4 PA20, 5PA60
2 E2, 1 E3



6. Former un P5.

- Devenez DP, pratiquez, formez des P5
- Appuyez vous sur votre expérience MF1
- Mettez en situation (de l'esclave à l'évaluation)





Vos questions ?

Merci.

Qu'avez vous appris ?



Stage initial E3 – Trévoux - décembre 2016

