Formation au

Niveau 4 - Guide de Palanquée

# La règle du jeu… Réglementation

1. Que dit le Code du Sport 06/04/12 ?

   Niveaux, Qualifications, Aptitudes

2. Qui est le N4 – GP ?

3. Qui est le Directeur de Plongée ?

4. Qui sont vos plongeurs(euses) ?

5. Quels matériels ?

6. Responsable… comment ?

7. Le Certificat Médical.

# NOTION DE PALANQUEE

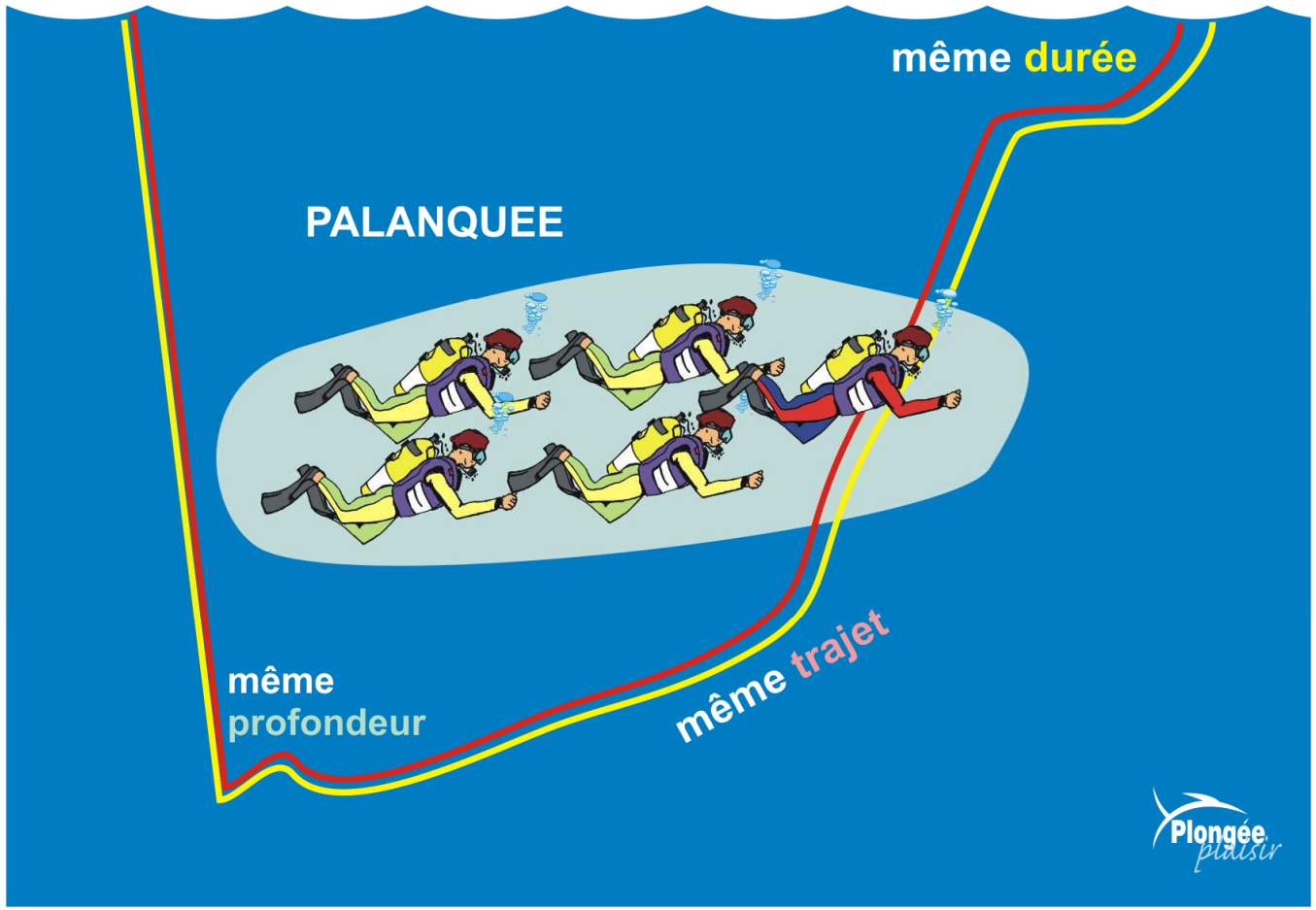

# C d S : APTITUDES

## C d S : Espaces d'évolution

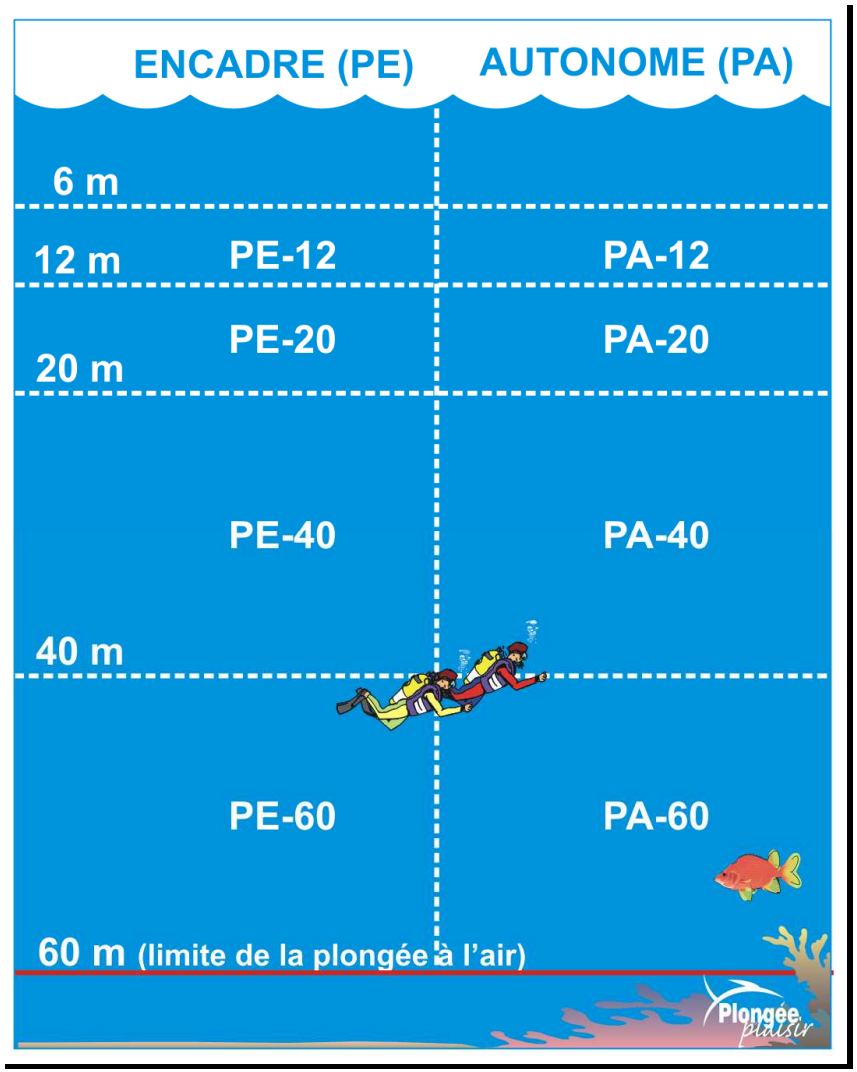

1. *Le Code du Sport*

# FFESSM : Niveaux & Qualifications

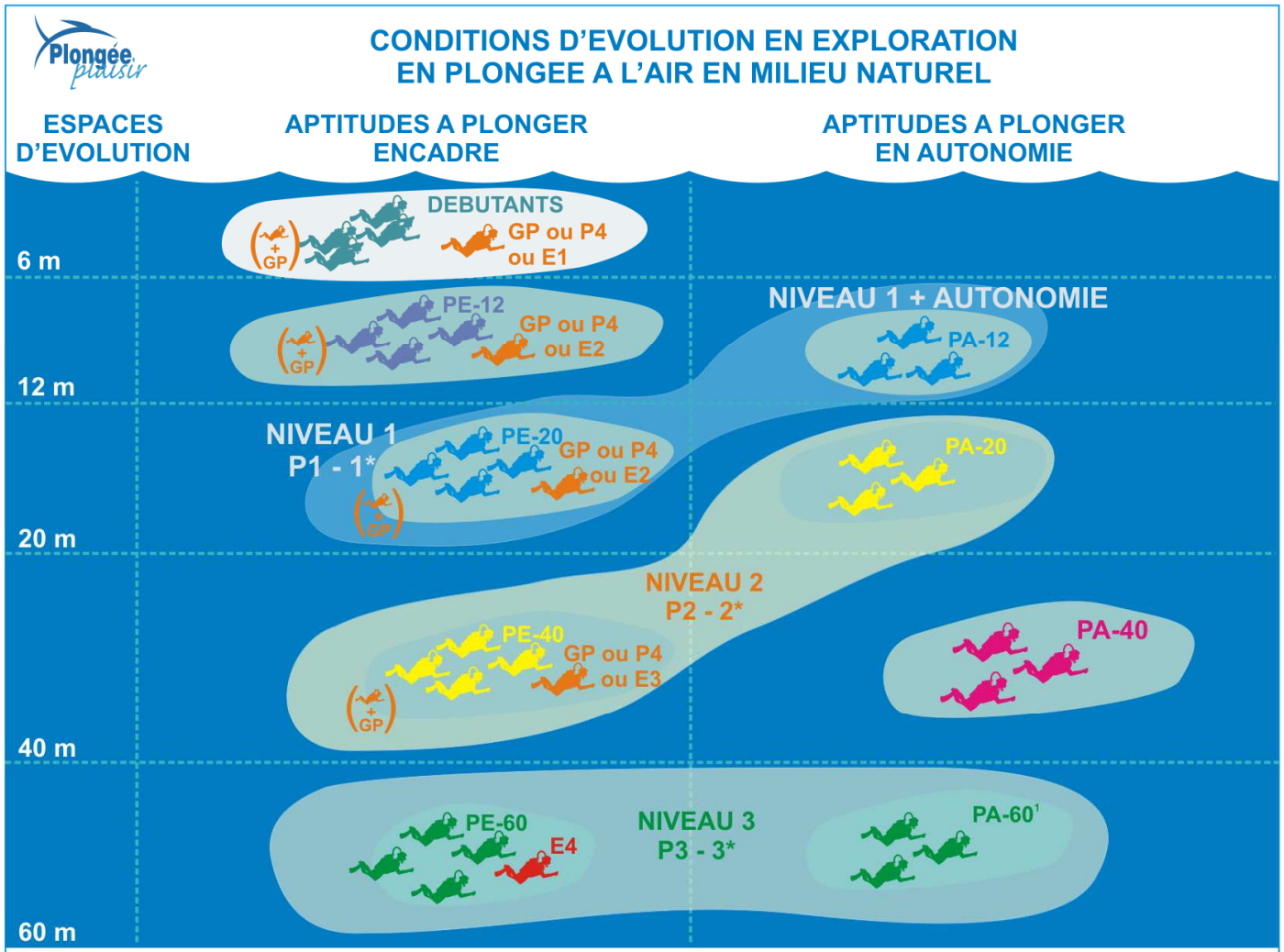


[1]En l'absence du directeur de plongée, les plongeurs PA-60 peuvent organiser eux-mêmes leurs plongées en les limitant à 40 m, après autorisation de l'exploitant et à la condition d'informer l'exploitant, avant la plongée, du choix du site. L'exploitant entérine l'organisation mise en oeuvre pour assurer la sécurité des plongeurs et le déclenchement des secours.

## 2. Le N4 - GP

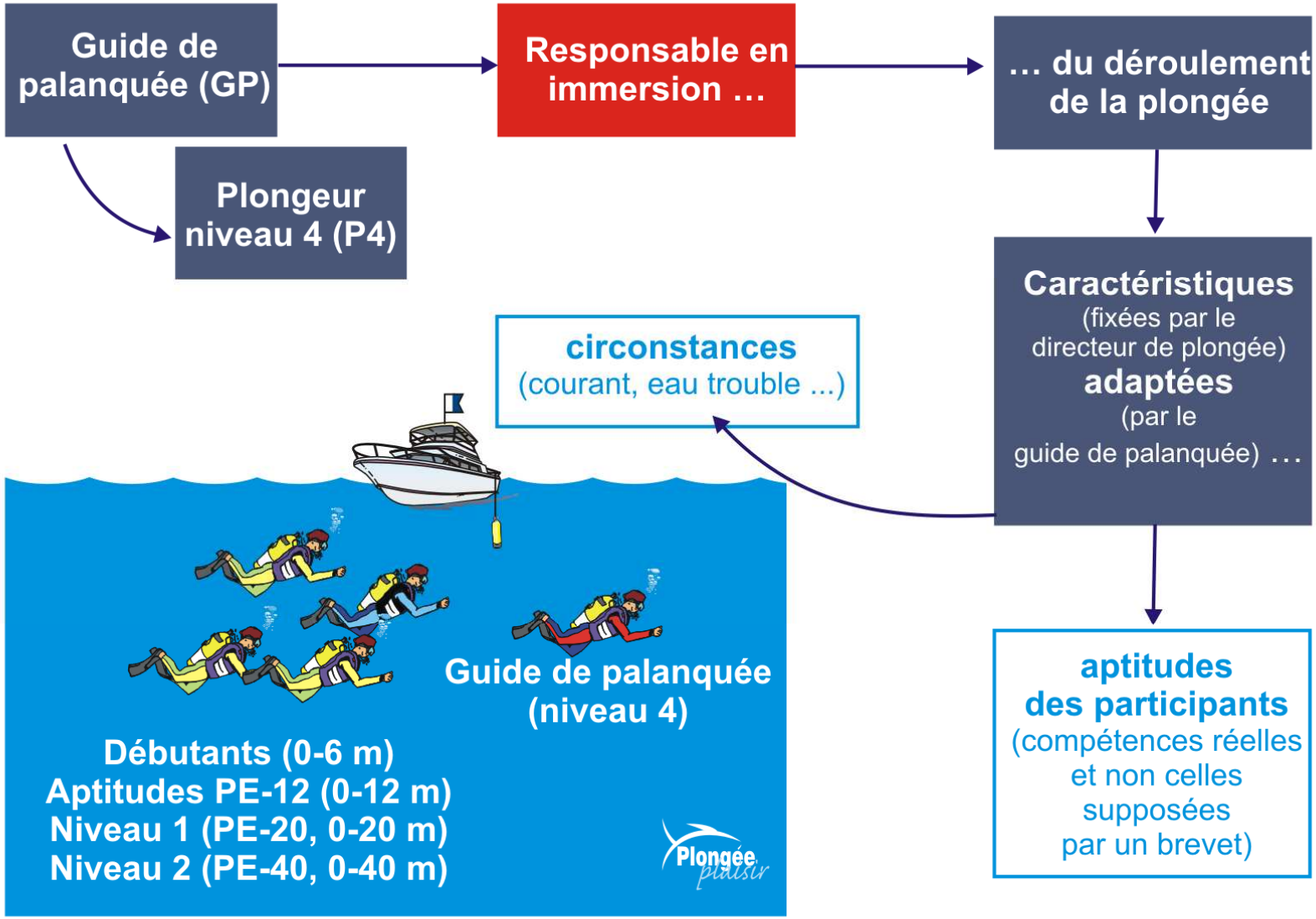
Guide de palanquée (GP)
Responsable en immersion …
… du déroulement de la plongée
Plongeur niveau 4 (P4)
Caractéristiques (fixées par le directeur de plongée) adaptées (par le guide de palanquée) …
circonstances (courant, eau trouble ...)
Guide de palanquée (niveau 4)
Débutants (0-6 m)
Aptitudes PE-12 (0-12 m)
Niveau 1 (PE-20, 0-20 m)
Niveau 2 (PE-40, 0-40 m)
Plongée plaisir
aptitudes des participants (compétences réelles et non celles supposées par un brevet)

2. Le N4 - GP

# NIVEAU 4 (Guide de palanquée)

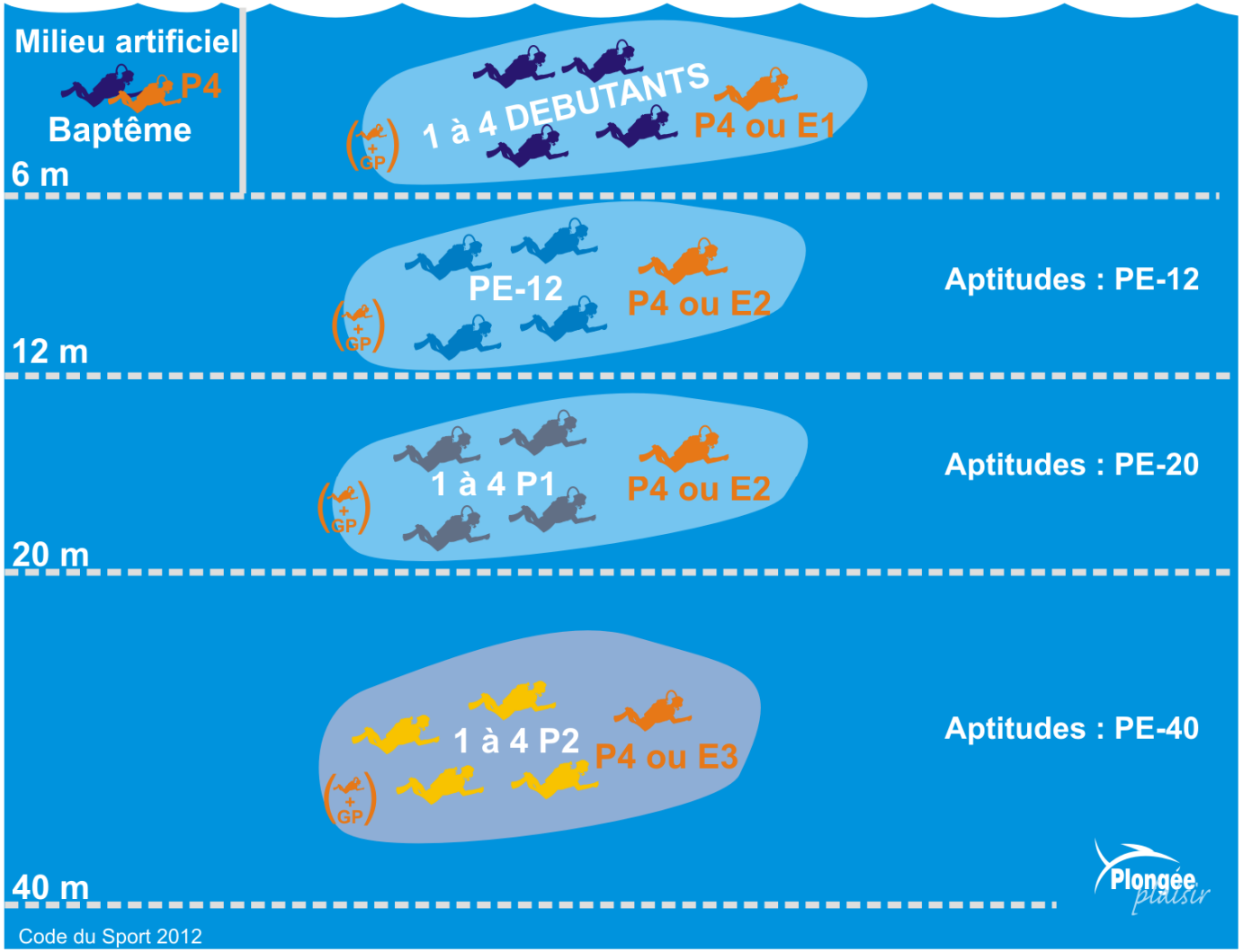

# 3. Le DP

**Directeur de plongée** → **Responsable ...** → **... techniquement de l 'organisation, de la sécurité, du déclenchement des secours.**

**doit être présent sur le lieu de mise à l 'eau ou dimmersion**



## 6 MISSIONS

1. Organiser l'activité
2. Prendre les dispositions pour assurer la sécurité des plongeurs
3. Prendre les dispositions pour permettre le déclenchement des secours
4. S'assurer de l'application des règles et procédures
5. Fixer les caractéristiques de la plongée
6. Etablir une fiche de sécurité (feuille de palanquée)

Plongée plaisir

3. Le DP

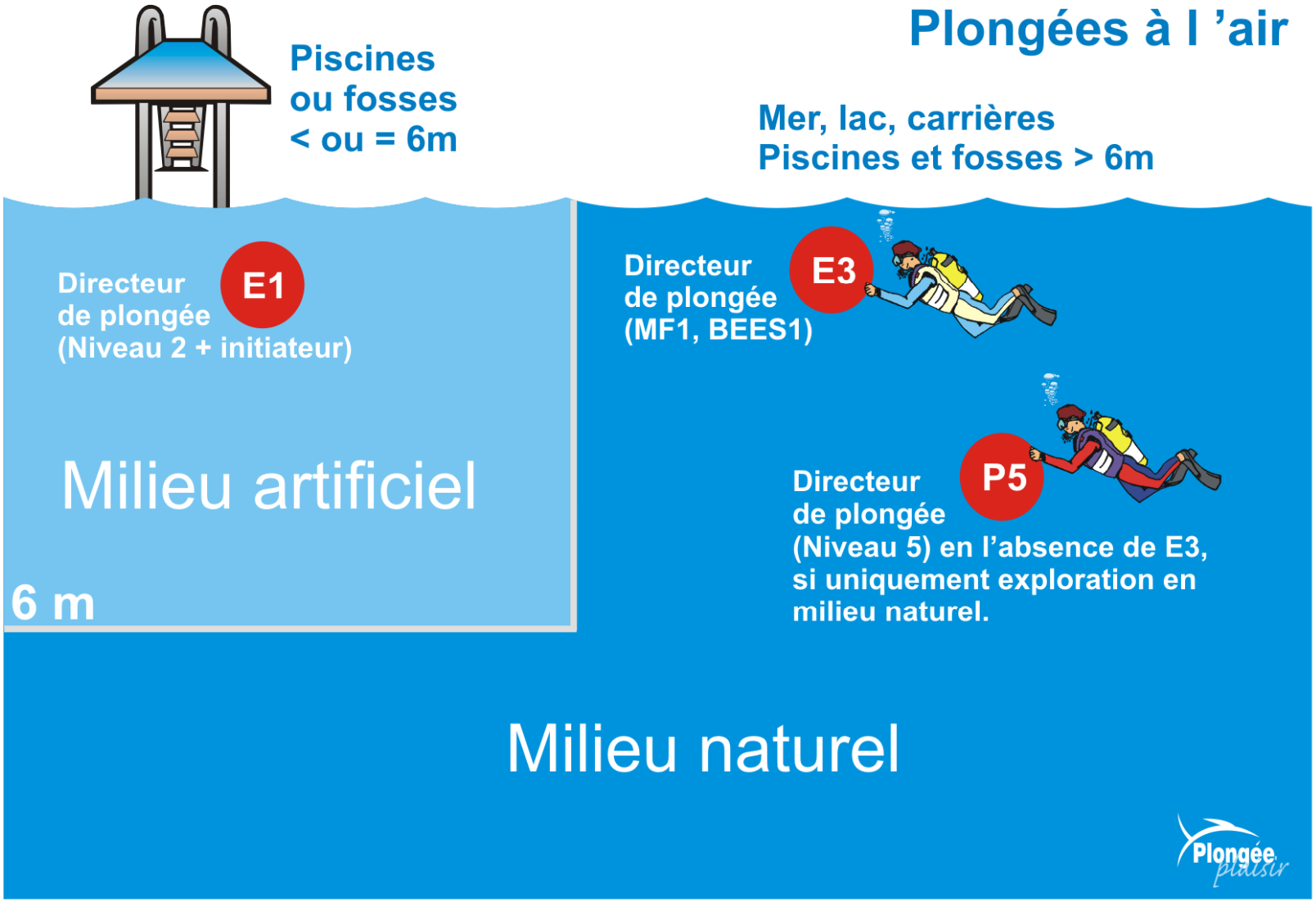
Plongées à l 'air
Piscines
ou fosses
< ou = 6m
Mer, lac, carrières
Piscines et fosses > 6m
Directeur
de plongée
(Niveau 2 + initiateur)
E1
Directeur
de plongée
(MF1, BEES1)
E3
Directeur
de plongée
(Niveau 5) en l'absence de E3,
si uniquement exploration en
milieu naturel.
P5
Milieu artificiel
6 m
Milieu naturel
Plongée
plaisir

# 3. Le DP

**QUALIFICATION MINIMALE DU DIRECTEUR DE PLONGEE**
(présentation résumée)

| | MILIEU ARTIFICIEL (6 m max.) | MILIEU NATUREL | | | | | |
|---|---|---|---|---|---|---|---|
| | | Air | | Nitrox | | Trimix ou Héliox | |
| | | Ens. | Explo. | Ens. | Explo. | Ens. | Explo. |
| E1 (Initiateur) | ● | | | | | | |
| P5 Niveau 5 | | | ● | | ● si PN-C | | |
| Moniteur E3 | ● | ● | ● | ● si PN-C | ● si PN-C | ● si PTH-120 (40 m max) | ● si PTH-120 (70 m. max) |
| Moniteur E4 | ● | ● | ● | ● si PN-C | ● si PN-C | ● si PTH-120 | ● si PTH-120 |

**Légende :**
Ens. : Enseignement
Expl. : Exploration
PN-C : Plongeur Nitrox Confirmé
PTH-120 : Plongeur Trimix ou Héliox 120 m