SAVOIR ETRE et FORMER un Directeur de Plongée

Stage Initial MF1 CODEP 01

Novembre / décembre 2018

SAVOIR ETRE un Directeur de Plongée



Techniquement Responsable sur Site

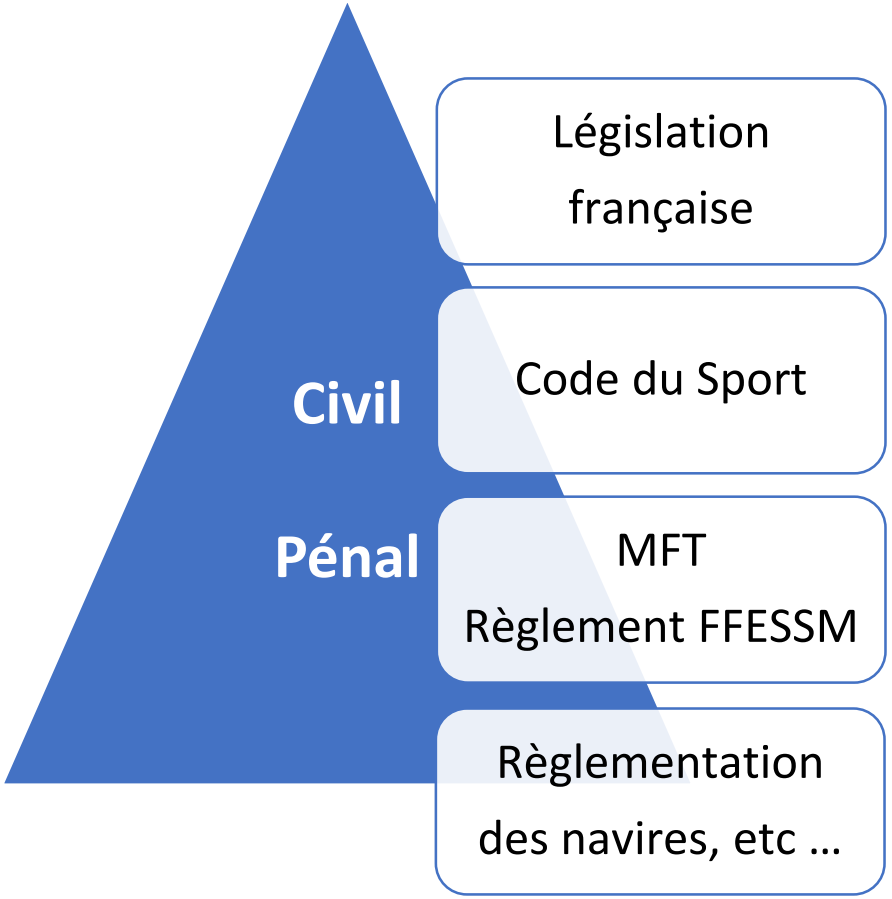

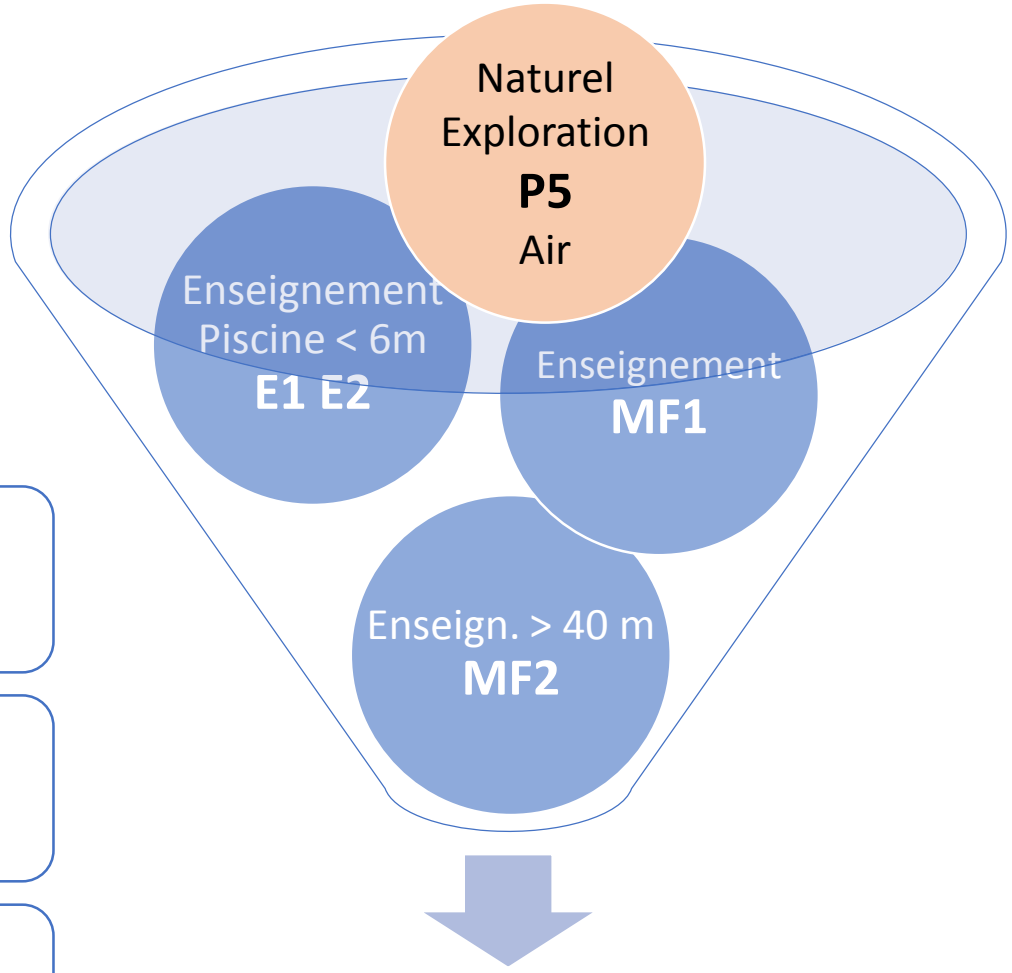

Obligation de moyens

Sécurise
Organise

Déclenche les secours

Plongée sous responsabilité d'un DP présent sur le lieu de mise à l'eau ou d'immersion de la palanquée

Code du Sport
Art. A. 322-72

1

1 ou 2 DP ?

1

1 ou 2 DP ?

1

Les 2 mon capitaine :

- **Surface**

OU

- **Immersion + sécu surface**

En surface ou Immersion ?

Responsable techniquement de l'organisation

Code du Sport
Art. A. 322-72

Homme Plongeur

Accueil
Ctl papiers

- Etat physique psychique
- Niveau Aptitudes
- Expérience
- Attentes

CdS

- Espaces évolution
- Qualifications
- Aptitudes
- Conditions évolution

Météo Mer

Site(s)

Fiche de sécurité

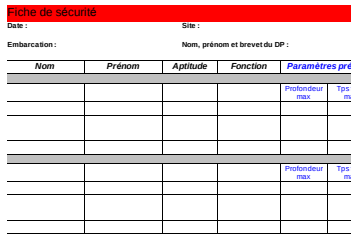
Fiche de sécurité
Date : Site :
Embarcation : Nom, prénom et brevet du DP :

Nom	Prénom	Aptitude	Fonction	Paramètres pré	
				Profondeur max	Tps m
				Profondeur max	Tps m

Palanquées

Paramètres plongée

Briefing

Sécu surface

Annulation ou maintien de la plongée

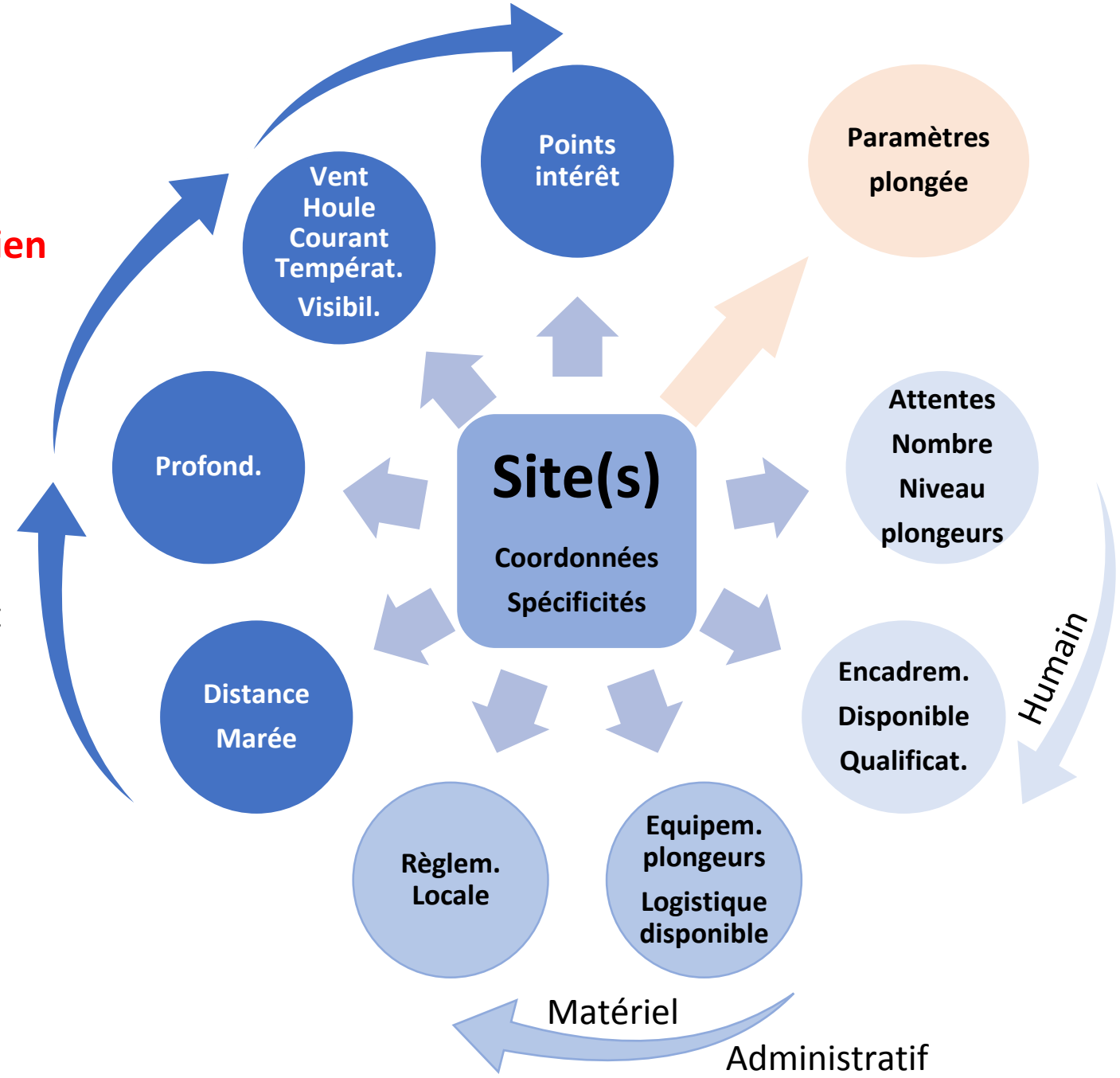

Fiche de sécurité

Fiche de sécurité

Date : Site :

Embarcation : Nom, prénom et brevet du DP :

Nom	Prénom	Aptitude	Fonction	Paramètres pré	
				Profondeur max	Tps m
				Profondeur max	Tps m

Palanquées

Paramètres plongée

Trajet
Profondeur max
Durée plongée max
Déco

Optionnel 3 m ?
Prof. Durée plongée max P min
No déco / DTR max / Palier(s) max
Réserve retour bateau

PA - Autonomes	PE - Encadrés
CdS	Aptitudes / niveau Nombre plongeurs / palanquée
3 maximum	Niveau encadrants Niveau plongeurs
Mix expériences, condit. physique, entraînement	Petits niveaux : guide expérimenté, 1 à 3
Accoutumance profondeur	
Dernières plongées	
Gaz	Modes de déco

Vous souhaitez autoriser 3 N3+ à plonger à 50 m : comment faites-vous ?

* E pour encadrant P pour plongeur

NOM	PRENOM	Aptitude E ou PA ou PE	Fonction dans la palanquée *	Type de plongée	Profondeur maximum	Durée totale de la plongée
		PA60	P	Baptême	PREVISION	
		PA60	P	Apnée	50m	
		PA60	P	Nage		
				Explo	REALISE	
				Tech		

Briefing

Sécurité

- Matériel sécurité et assistance
- Sécurité surface
- Blocs sécu <> gaz
- Pendeur
- Ligne de vie
- Bouée(s) / balises
- Moyen rappel plongeurs
- Mouillage / naviguant
- Points largage / récupération
- Eau / Boisson chaude

Matériel Plongeur

- Rappel mat. obligatoire
- Contrôle mutuel
- Matériel conseillé (lampe, parachute, cisaille…)

Environnement

- Météo
- Mer
- Courant
- Visibilité
- Température
- Schéma site
  - Topographie surface / fond
  - Points intérêt / trajets
  - Faune flore
  - Orientation

Briefing

- Organisation surface
- Mise eau / immersion / descente / fond / retour surface
- Déco / paliers (profond, 3m)
- Retour bateau
- Récupération
- Oreilles, froid, effort, essoufflement, narcose, groupé, ventilation, consommation
- Perte palanquée
- Panne ordinateur
- Givr

Consignes

Consignes spécifiques

- Risques spécifiques / Prévention
  - Vent, houle, courant
  - Nuit, épave, dérivante, sous glace, forte marée, grotte...
- Communication (2 parachutes, signes surface, lampes …)
- Conduite palanquée
- Respect faune flore
- Règlementation locale

Palanquées Déco

- Composition
- Trajet
- Profondeur /durée plongée
- Déco
  - Planification
  - Gestion <> Ordis palanquée
- Rotations

RETOUR PLONGÉE

Mise à jour Fiche de sécurité

Contrôle respect consignes


Fiche de sécurité

Date : Site :

Embarcation : Nom, prénom et brevet du DP :

Nom	Prénom	Aptitude	Fonction	Paramètres pré	
				Profondeur max	Tps m
				Profondeur max	Tps m

Prend les dispositions pour assurer la sécurité des plongeurs

Code du Sport
Art. A. 322-72

Synthèse des points précédents

Règlementaire
- Législation et règlements en vigueur
- Plan Organisation Secours
- Matériel sécurité et assistance
- Sécu surface
- Matériel des palanquées

Conditions
- Météo
- Mer
- Plongée spécifique

Logistique
- Balisage
- Signalisation
- Pendeur, bloc secours, ligne vie, éclairage…

Déroulement
- Constitution palanquées
- Rotations
- Largage, récupération…

Site
- Présentation
- Orientation
- Délimitation

Déco
- Paramètres de plongée
- Paramètres de déco

Consignes
- Directives
- Consignes de sécurité

Déclenche les secours

Code du Sport
Art. A. 322-72

Fiche médicale d'évacuation du CDS

RIFAP

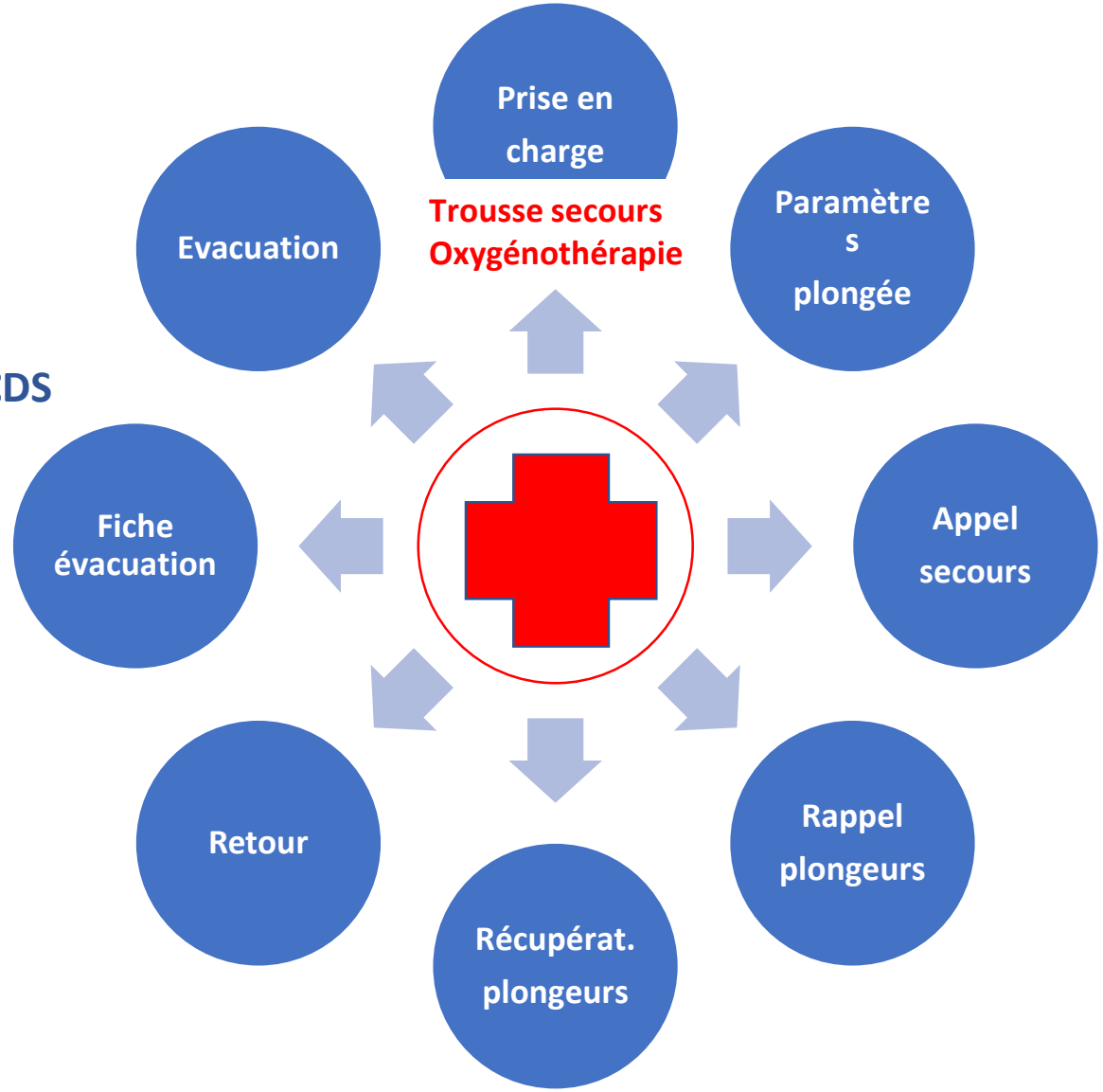



SAVOIR ETRE un Directeur de Plongée

Mais encore…

Décision club d'organiser une sortie auto-encadrée

Sortie indépendante

Tout penser, tout gérer

Obligations ⏎

Date — 22 & 23 septembre 2018

Lieu — Hyères SCA — 15 plongeurs

Thème — Rentrée des autonomes
Plongée profonde

Niveaux — 3+

DP — **Vous !**

?

Annuaire marées

Plongeurs locaux

Mairie

Capitainerie

Structure Accueil

Pilote

Affaires maritimes

Bateau support

Participants

Bulletin météo

Structure d'accueil — **Ouf !**

L'imprévu…

Places disponibles ?

Ok, on ouvre aux N2.
4 max

Encadrement ?

1 ou 2 sites ?

1 ou 2 bateaux ?

1 ou 2 DP ?

+ 1 E3 et 1 GP

Epave 50 m

Tombant 40 m

…

Former un Directeur de Plongée P5

Cursus à l'appréciation du formateur

Salle 1h00
+
Travail individuel

Sortie
Week-end

Salle
2 ateliers 2h00
Organisation
Consignes

Législation & Règlementation

- Code Sport
- MFT
- Bateau
- Matériel
- ...

Pratique

- Initiation
- Mise en œuvre guidée
- Simulation accident évacuation
- Règlementation locale

Plongées spécifiques

- Du bord, bateau
- Multi-niveaux
- Courant, dérivante, marée
- Tombant, pleine eau
- Epave, lac, nuit
- 40 m, fosse 6m
- Nitrox, handicap, enfant

Coaching 3 à 4 sorties

- Progression
  - Nombre plongeurs
  - Nombre de niveaux
  - Profondeurs
  - Type de plongée
  - Environnement

Conditions diverses

Accompagnement → Semi autonomie → Autonomie

1° sortie week-end

	Préparation	Samedi matin	Après-midi	Dimanche matin	Après-midi
Règlement. locale	**Initiation**				
Site(s) envisageables					
Encadrement Formation Surveillance surface					
Accueil plongeurs			**Accompagnem.**	**Semi autonomie**	
Contrôle équipements				**Autonomie**	
Conditions météo mer					
Choix site(s)					
Contrôle matériel assistance secours					
Contrôle matériel sécurité balisage signalisation					
Définition paramètres plongée					
Fiche sécurité					
Mise en œuvre balisage, sécurité, signalisation					
Briefing					
Fiche sécu retour bateau > archivage					

Merci pour
CES LONGUES HEURES
PASSÉES À BITCHER
#MAUVAIIIISE
Tu as vu sa tête de ××××??
Grave...