





LES OUTILS PEDAGOGIQUES



QU'EST CE QU'UN OUTIL PEDAGOGIQUE

- Tout ce qui peut servir à faire
 - Comprendre
 - Apprendre
 - Ressentir

Le ou les messages que l'on veut faire passer
En théorie comme en pratique




POURQUOI LES EMPLOYER

- Pour faciliter l'apprentissage
- Pour contourner une difficulté
- Pour employer un canal de communication supplémentaire
- Pour faciliter une mémorisation
- Pour enseigner de façon plus ludique



QUELS SONT - ILS « En pratique »

- Planchette immergeable
- Points d'appuis (planche - stab - etc..)
- Milieu adapté
- Matériel adapté
- Moniteurs





JEUX ET PEDAGOGIE

- Pensez..... Ludique !
 - Jeux en surface - en apnée
 - Jeux de ballon
 - Gym aquatique
 - Utilisation de « matériel piscine »



LES SUPPORTS LOGISTIQUES

- La salle : cours magistral
cours particulier
- Le bateau : bruit - houle - vent - froid
- Le bassin : bruit - foule - passage



EN CONCLUSION

- Toutes aides supplémentaires ou complémentaires pour faciliter

l'apprentissage ou le perfectionnement
du SAVOIR FAIRE - SAVOIR ETRE et SAVOIR

Doivent être réfléchies et mises en place !!

