




# LES OUTILS PEDAGOGIQUES

stage initial initiateur 2009  
Alain & Chantal BERTRAND

# QU'EST CE QU'UN OUTIL PEDAGOGIQUE


- Tout ce qui peut servir à faire
  - Comprendre
  - Apprendre
  - Ressentir

Le ou les messages que l'on veut faire passer  
En théorie comme en pratique




# POURQUOI LES EMPLOYER

- Pour faciliter l'apprentissage
- Pour contourner une difficulté
- Pour employer un canal de communication supplémentaire
- Pour faciliter une mémorisation
- Pour enseigner de façon plus ludique



# QUELS SONT - ILS « En pratique »

- Planchette immergeable
- Points d'appuis (planche - stab - etc..)
- Milieu adapté
- Matériel adapté
- Moniteurs





# JEUX ET PEDAGOGIE

- Pensez..... Ludique !
  - Jeux en surface - en apnée
  - Jeux de ballon
  - Gym aquatique
  - Utilisation de « matériel piscine »



# LES SUPPORTS LOGISTIQUES

- La salle : cours magistral  
cours particulier
- Le bateau : bruit - houle - vent - froid
- Le bassin : bruit - foule - passage



# EN CONCLUSION

- Toutes aides supplémentaires ou complémentaires pour faciliter

l'apprentissage ou le perfectionnement

du SAVOIR FAIRE - SAVOIR ETRE et SAVOIR

Doivent être réfléchies et mises en place !!

